

## DESCRIPCIÓN

Cutis N° 1 Es un Shampoo especialmente adaptado a las necesidades de perros y gatos. Brinda un cuidado adecuado para la piel de las mascotas que sufren de alergias, pioderma, piel seca y con picor, y se puede utilizar como parte de un plan de cuidado recomendado por el médico veterinario. Limpia suavemente, hidrata la piel, ayuda a reducir el enrojecimiento, picor y fortalece la barrera de la piel.

## MODO DE USO

Aplice el shampoo sobre el pelo húmedo (cabeza y orejas), con las manos frote hasta hacer espuma. No deje que el shampoo entre los ojos, repita el proceso con el cuello, el pecho, el centro, parte trasera y termine con las patas. Unos minutos después de aplicar el shampoo, vuelva a masajear suavemente y luego enjuague con agua. Repita este proceso si es necesario una vez y seque al animal después. Evite el contacto directo con los ojos y los oídos. Agitar bien antes de usar.

### CANTIDAD A USAR


<5 Kg = 10 ml  
5 Kg a 10 Kg = 20 ml  
10 Kg a 20 Kg = 30 ml

20 Kg a 30 Kg = 40 ml  
30 Kg a 45 Kg = 50 ml  
>45 Kg = 50 ml

## INGREDIENTES

Agua, Sodio C14-15 olein sulfonato, Glicerol, Laureth sulfato de Sodio, Cocamidopropil betaina, Copolímeros de acrilato, Cloruro de Sodio, Alcohol bencilico, Tetradeceno, MicroSilver BG™, Hidróxido de Sodio, Ácido bezoico.

## ESPECIES



Consulte al Médico Veterinario.  
Contenido neto 250 ml.

## DESCRIPCIÓN

Cutis N° 2 es adecuado para el cuidado de la piel y el pelo de los perros y gatos con alergias, dermatitis o piel propensa a eczemas. Es rico en aceites esenciales y tiene un efecto relajante sobre la piel. Refuerza la barrera de la piel y ayuda a reducir el enrojecimiento y el picor.

## INGREDIENTES

Agua, alcohol, glicerina, aceite de Persea gratissima, Aloe barbadensis, Escualano, caprilato/caprato de coco, éter dicaprilílico, alcohol cetearílico, citrato de estearato de glicerina, dióxido de carbono, oleato de poliglicerilo-10, goma xantán, galactoarabinano, aceite de fruto de Olea europea Butyrospermum parkii, almidón de tapioca, silicato de magnesio-aluminio, perfume, tocoferol, MicroSilver BG™, aceite de semilla de Helianthus annuus, Aceite de Lavandula angustifolia, ácido cítrico, carbonato de sodio, citronelol, limoneno, linalol, geraniol, salicilato de bencilo.

## ADVERTENCIAS


Advertencias: Recipiente a presión, contiene 6% en peso de componentes inflamables. No exponer el envase al calor, no se queme ni perfora el envase, no usar cerca de los ojos o flama. No se deje al alcance de los niños y animales domésticos.

## MODO DE USO

Aplique la espuma sobre el pelo del animal. Deje que el producto actúe durante unos minutos. A continuación, retire la suciedad con una toalla y cepille después de secar. La espuma se puede aplicar tanto localmente como en grandes áreas. La frecuencia de aplicación se realiza según las indicaciones del veterinario (1 vez al día hasta cada 3 días). Evitar el contacto con los ojos, Agitar bien antes de usar.



## ESPECIES



Consulte al Médico Veterinario.  
Contenido neto 100 ml.

### DESCRIPCIÓN

Descripción: Cutis No. 3 almohadillas limpiadoras que limpian y protegen la piel y el pelo. Son especialmente útiles para limpiar pliegues de la piel, zonas irritadas, áreas de oído y alrededor de los ojos, vulva y ano. La loción que humedece las toallas refuerza y restaura la barrera lipídica de la piel. La piel estresada y propensa a piodermas y eczema es nutrida con un alto contenido de lípidos, lo que ayuda a reducir la irritación.

### MODO DE USO


Modo de uso: Las almohadillas limpiadoras Cutis No. 3 se utilizan para limpiar las zonas de la piel estresadas. La emulsión suave es especialmente adecuada para zonas con enrojecimiento, eczemas o pequeñas lesiones cutáneas. Evite el contacto directo con los ojos. En caso de irritación ocular, enjuague con agua.

Limpie las áreas con la frecuencia que sea necesaria, la aplicación puede dejar rastros de grasa.

### INGREDIENTES

Agua, Glicerol, Laureth-23, Polaxomer 184, Alcohol bencílico, Solución micelar (agua, PEG-6, glicéridos caprilicos/capricos, Polisorbato-80, EDTA disódico, Bromuro de cetrimonio), Fragancia, Climbazole, MicroSilver BG™, N-octadecanoil-fitosfingosina.

### ESPECIES



Consulte al Médico Veterinario.  
Contenido neto 50 pz.

## DESCRIPCIÓN

Dens No. 1 Gel Dental con extracto de mangostán y aceite de clavo, ayuda a controlar los principales problemas de higiene dental en perros y gatos: placa, sarro y gingivitis, que pueden terminar en pérdida de dientes y mal aliento. Para mejores resultados se evitó el uso de saborizantes. La ingesta del gel no daña a los animales.

## INGREDIENTES

Agua, poligliceril-4-caprato, extracto de mangostán, goma de esclerocio, goma xantham, benzoato de sodio, aceite de menta, sorbato de potasio, ácido láctico, tocoferol, extracto de semilla de toronja, Glicerina, MicroSilver BG™, fosfato de sodio, aceite de clavo, eugenol, limoneno, ácido cítrico.


## MODO DE USO

Aplique Dens No. 1 dos veces al día, con su dedo índice en la parte externa superior de los molares, de atrás hacia adelante, incluyendo las encías. No es necesario usar cepillo de dientes. No permita que su perro coma o beba una hora antes y otra después de la aplicación.

Se recomienda el segundo tratamiento por la noche, 1 hora después de su última comida del día, esto permitirá que Dens No. 1 actúe durante la noche. Una vez que las condiciones de dientes y encías mejoren, tras al menos dos meses de uso, Dens No 1 puede ser usado como higiene preventiva cada tercer día de preferencia por la noche. Acorde al tamaño de la mascota, se recomienda usar las siguientes cantidades:

Perros hasta 10 kg: 1 mL de gel  
Perros de 10 a 20 kg: 2 mL de gel  
Perros de 20 a 30 kg: 3 mL de gel  
Perros de más de 30 kg: 4 ml de gel (máximo)  
Gatos: ½ ml de gel

## ESPECIES



Consulte al Médico Veterinario.  
Contenido neto 100 ml.

## DESCRIPCIÓN

Vulnus No. 1 es un spray para limpiar, humectar y cubrir ligeramente los daños superficiales de la piel en las mascotas.

Formulado con tecnología MicroSilver BG™ que auxilia la regeneración de la piel.

## MODO DE USO

Agite bien antes usar Vulnus No. 1 Asperje generosamente sobre la herida y remueva contaminantes.

Los detritus incrustados que no son removidos por el spray pueden ser quitados manualmente.


Después de aplicar Vulnus No.1 puede continuar tratando con productos farmacéuticos o dejar secar el spray.

Aplicar dos veces al día, no enjuague tras la aplicación.

## INGREDIENTES

Agua, glicerol, pantenol, propilén glicol, poligliceril-4-caprato, etilhexilglicerina, alcohol bencílico, goma de esclerocio, MicroSilver BG™, Ácido Cítrico.

## ESPECIES



Consulte al Médico Veterinario.  
Contenido neto 60 ml.

## DESCRIPCIÓN

Gel que apoya el cuidado de heridas ligeras, al humectar suavemente, refresca y cubre la zona afectada, reduciendo la irritación.

Se puede usar en combinación con apósitos y vendajes. Lamer o ingerir el gel no daña a los animales.

## MODO DE USO


Extraer el producto oprimiendo la bomba manual y aplicar directamente sobre la zona de la piel dañada según sea necesario (normalmente 2 veces al día).

Cubrir con una venda o gasa si es necesario. Repetir hasta que la zona lesionada se cure.

## INGREDIENTES

Agua, glicerol, sorbitol, propién glicol, carbómero, sodio PCA, alcohol bencílico, MicroSilver BG™, hidróxido de sodio, ácido cítrico.

## ESPECIES



Consulte al Médico Veterinario.  
Contenido neto 50 ml.

# vetinnovations®



# Auris No. 1

## Limpiador Auricular

### DESCRIPCIÓN

Descripción: Auris No. 1 es una solución suave para la limpieza de oído de perros y gatos, se puede utilizar como limpiador preventivo o como limpieza antes del tratamiento de otitis

Reduce notoriamente el comportamiento de rascado de los oídos. Auris No 1 es útil como cuidado preventivo y como apoyo durante otitis. Puede ser usado en paralelo con tratamientos contra la otitis.


### MODO DE USO

Aplicar de 3-30 gotas (según el tamaño del oído) de Auris No. 1 en el pabellón auricular y distribuirlo mediante un suave masaje del oído. Los animales expulsan las impurezas disueltas mediante sacudidas de cabeza. A continuación, limpiar el pabellón auricular. Aplicar 1-2 veces al día durante varios días. Como prevención 1-2 veces por semana. Agitar antes de usar

### INGREDIENTES

Agua, glicerol, propilenglicol, caprato de poliglicerilo-4, pantenol, copolímero de acrilatos, alcohol bencílico, etilhexilglicerina, MicroSilver BG™, aceite de cáscara de limón cítrico, limoneno, hidróxido de sodio, ácido cítrico, citral.

### ESPECIES



Consulte al Médico Veterinario.  
Contenido neto 110 ml.

## DESCRIPCIÓN

Es un spray para el cuidado de las heridas exudativas de las mascotas, que apoya la regeneración de la piel.

## MODO DE USO

Agitar bien antes de usar. Rociar sobre la zona de la piel afectada 1-3 veces al día si es posible. Cubrir con una venda si es necesario. Seguir aplicando hasta que la zona afectada se cure.


## INGREDIENTES

Butano, propano, ciclopentano, caolín, isobutano, sílice hidratada, MicroSilver BG™, hialuronato de sodio Aerosol.

## ADVERTENCIAS

Recipiente a presión, altamente inflamable. No exponer el envase al calor, no se queme ni perfore el envase, no usar cerca de los ojos o flama. No se deje al alcance de los niños y animales domésticos.

## ESPECIES



Consulte al Médico Veterinario.  
Contenido neto 50 ml.



# Auris No. 2

## Limpiador Auricular Concentrado

### DESCRIPCIÓN

Concentrado auricular, son pipetas para aplicación en el canal del oído, su fórmula nutre la piel, refuerza la función de barrera y su efecto de limpieza apoya en la prevención de otitis.

Reduce notoriamente el comportamiento de rascado de los oídos.

Auris No 2 es útil como cuidado preventivo y como apoyo durante otitis. Puede ser usado en paralelo con tratamientos contra la otitis.

### MODO DE USO


Limpiar el oído con Auris No. 1, Aplicar el contenido total de una pipeta de Auris No. 2 en el canal del oído, hacer un masaje suave y extenso en la base del oído, es recomendable limpiar el pabellón auricular con Auris No. 1 tras la aplicación.

Aplicar una pipeta de Auris No. 2 por oído diariamente o cada tercer día según sea necesario.

### INGREDIENTES

Agua, glicerina, decil glucósido, fenoxietanol, climbazole, MicroSilver BG™, copolímero acrilato/palmeth-25, lauroil lactilato de sodio, alcohol bencílico, etilhexilglicerina, goma gellan, citrato de sodio, cloruro de potasio, ceramidas np, hidróxido de sodio, ceramidas ap, fitosfingosina, colesterol, goma xanthan, carbómero, ceramidas eop.

### ESPECIES



Consulte al Médico Veterinario.  
Contenido neto 5x1 pz.